

Oerlikon FIS 0672 / 18.03.2016

SRZ Meiringen Hasliberg

Riesenslalom

Offizielles Ergebnis

WETTKAMPFJURY

TECHNISCHER DELEGIERTER	Berry Susan	(GBR)
WETTKAMPFLEITER	Christen Richi	(SUI)
PISTENCHEF	Epp Silvan	(SUI)
STARTSCHIEDSRICHTER	Kehrli Jürgs	(SUI)
ZIELSCHIEDSRICHTER	Lehmann Simon	(SUI)

WETTER

BEDINGUNGEN	schön
SCHNEE	hart
LUFTEMPERATUR	START : 0.0 °C
	ZIEL : 3.0 °C

1. Lauf

KURSSETZER	Spatti Davide	
VORLÄUFER	- A - Nägeli Janis	(SUI)
	- B - Fuchs Elin	(SUI)
	- C - Huber Jan	(SUI)
	- D - Styner Gaberiel	(SUI)
PISTE	Tschuggi	
START	2140 m	
ZIEL	1876 m	
HÖHENUNTERSCHIED	264 m	
HOMOLOGATION	11013/10/13	
TORE	40	
RICHTUNGSÄNDERUNGEN	38	
STARTZEIT	09:30	

2. Lauf

	Brändli Thedy	
- A -	Nägeli Janis	(SUI)
- B -	Fuchs Elin	(SUI)
- C -	Huber Jan	(SUI)
- D -	Styner Gaberiel	(SUI)
	Tschuggi	
	2140 m	
	1876 m	
	264 m	
	11013/10/13	
	39	
	38	
	12:30	

LISTEN NR.1016 ANGEWENDETER ZUSCHLAG : 13.18

F = 980

Rang	St-Nr.	Code	Name und Vorname	Jahrgang	Land	Lauf 1	Lauf 2	Zeiten	Abstand	Punkte
1	9	511863	SETTE Daniele	1992		54.04	55.04	1:49.08		0.00
2	3	511988	GENOUD Amaury	1993		53.88	55.27	1:49.15	0.07	0.63
3	15	512086	LUCHSINGER Jan	1994		54.89	54.59	1:49.48	0.40	3.59
4	13	6290845	BOSCA Guglielmo	1993		54.89	54.74	1:49.63	0.55	4.94
5	7	690208	DELSANTE Rocco	1991		54.39	55.25	1:49.64	0.56	5.03
6	30	512274	BISSIG Semyel	1998		55.52	54.14	1:49.66	0.58	5.21
7	4	511817	STRICKER Martin	1991		54.43	55.28	1:49.71	0.63	5.66
8	10	511867	NOGER Cedric	1992		54.68	55.23	1:49.91	0.83	7.46
9	29	6291454	CONFORTOLA Matteo	1995		55.90	54.29	1:50.19	1.11	9.97
10	5	511857	JENAL Sandro	1992		53.60	56.63	1:50.23	1.15	10.33
11	18	6290764	RIORDA Luca	1993		55.32	55.00	1:50.32	1.24	11.14
12	20	511779	HERMANN Sven	1991		55.67	54.67	1:50.34	1.26	11.32
13	26	512120	VON GRUENIGEN Noel	1995		55.79	54.63	1:50.42	1.34	12.04
14	24	20378	ESTEVE Axel	1994		55.27	55.31	1:50.58	1.50	13.48
15	21	512162	GAEMPERLE Marco	1996		55.66	54.93	1:50.59	1.51	13.57
16	17	511814	STEIMLE Simon	1991		54.89	55.79	1:50.68	1.60	14.37
17	16	511574	TUMLER Marco	1988		54.92	55.84	1:50.76	1.68	15.09
18	6	6291141	GARIBOLDI Federico	1994		54.76	56.16	1:50.92	1.84	16.53
19	27	511975	MOOSER Marc	1993		56.47	54.58	1:51.05	1.97	17.70
20	25	512036	PFISTER Marc	1994		56.14	54.99	1:51.13	2.05	18.42
20	22	512031	BARANDUN Gian Luca	1994		55.27	55.86	1:51.13	2.05	18.42
22	31	512042	KRYENBUEHL Urs	1994		56.19	55.03	1:51.22	2.14	19.23
23	28	512140	VOGELSANG Robin	1995		56.00	55.44	1:51.44	2.36	21.20
24	32	6292123	VAGHI Matteo	1996		56.25	55.40	1:51.65	2.57	23.09
25	36	512178	IN ALBON Sebastian	1996		56.04	56.52	1:52.56	3.48	31.27
26	19	6290860	QUAQUARELLI Nicola	1993		56.31	56.45	1:52.76	3.68	33.06
27	52	512280	OEHRLI Joel	1998		56.72	56.21	1:52.93	3.85	34.59
28	35	512093	SCHMID Lukas	1994		56.80	56.38	1:53.18	4.10	36.84
29	37	6292457	VITTORI Antonio	1997		56.80	56.45	1:53.25	4.17	37.46
30	44	512119	LUBASCH Luca	1995		57.29	56.39	1:53.68	4.60	41.33
31	46	512172	PETER Jan	1996		57.10	56.85	1:53.95	4.87	43.75
32	42	20392	SOLSONA Robert	1995		57.25	56.84	1:54.09	5.01	45.01
33	38	512101	GABIOUD Dylan	1995		57.24	56.93	1:54.17	5.09	45.73
34	45	512275	METTLER Josua	1998		57.40	57.26	1:54.66	5.58	50.13
35	54	512186	WALPEN Dario	1996		57.56	57.24	1:54.80	5.72	51.39

Rang	St-Nr.	Code	Name und Vorname	Jahrgang	Land	Lauf 1	Lauf 2	Zeiten	Abstand	Punkte
36	12	511741	ZURBRIGGEN Elia	1990		53.69	1:01.33	1:55.02	5.94	53.37
37	50	512281	ROESTI Lars	1998		57.84	57.22	1:55.06	5.98	53.73
38	48	512273	SPARR Maurus	1998		57.77	57.56	1:55.33	6.25	56.15
39	47	20388	ALAYRACH Josh	1995		57.84	57.54	1:55.38	6.30	56.60
40	74	512337	KUNZ Delio	1999		57.94	57.45	1:55.39	6.31	56.69
41	58	512203	NEF Tanguy	1996		57.93	57.66	1:55.59	6.51	58.49
42	71	512326	MESOT Quentin	1998		58.65	57.03	1:55.68	6.60	59.30
43	67	512301	SIMONET Livio	1998		57.96	57.91	1:55.87	6.79	61.00
44	41	491862	SERRA Jordi	1994		58.15	57.83	1:55.98	6.90	61.99
45	53	512303	BOISSET Arnaud	1998		58.19	57.84	1:56.03	6.95	62.44
46	63	512235	HAENGGI Michael	1997		58.34	58.16	1:56.50	7.42	66.66
47	75	512278	ACKERMANN Arne	1998		58.65	58.01	1:56.66	7.58	68.10
48	70	512256	CAPLAZI Moreno	1997		58.77	57.93	1:56.70	7.62	68.46
49	77	512353	ITEN Matthias	1999		59.25	57.85	1:57.10	8.02	72.05
50	90	512352	CHABLOZ Yannick	1999		59.28	58.04	1:57.32	8.24	74.03
50	73	512257	AREGGER Gabriel	1997		58.91	58.41	1:57.32	8.24	74.03
52	65	512374	GENASCI Kevin	1999		58.81	58.52	1:57.33	8.25	74.12
53	66	512239	DOBLER Yannik	1997		58.83	58.65	1:57.48	8.40	75.47
54	72	512318	CARROZ Theo	1998		59.57	58.24	1:57.81	8.73	78.43
55	78	512263	ERNI-BOSE Nayan	1997		59.43	58.53	1:57.96	8.88	79.78
56	62	512238	BERGAMIN Silvano	1997		59.27	58.78	1:58.05	8.97	80.59
57	97	512350	GRUENENWALD Matthias	1999		59.98	58.74	1:58.72	9.64	86.61
58	85	511831	ZUERCHER Ramon	1991		59.81	59.11	1:58.92	9.84	88.40
59	88	512252	DARBELLAY Valentin	1997		59.47	59.58	1:59.05	9.97	89.57
60	51	512233	SANTORO Mattia	1997		59.69	59.49	1:59.18	10.10	90.74
61	93	512302	ZIPPERT Lukas	1998		59.78	59.48	1:59.26	10.18	91.46
62	94	512311	PIAZZA Matteo	1998		1:00.31	59.42	1:59.73	10.65	95.68
63	76	512316	SEILER Michael	1998		1:00.48	59.81	2:00.29	11.21	100.71
64	82	512361	LUGON Nils	1999		1:00.06	1:00.36	2:00.42	11.34	101.88
65	81	512193	KOHLER Adrian	1996		1:00.66	59.91	2:00.57	11.49	103.23
66	99	512237	HOLENSTEIN Lars	1997		1:00.80	59.85	2:00.65	11.57	103.95
67	83	512236	HOLLENSTEIN Luca	1997		1:01.23	59.84	2:01.07	11.99	107.72
68	96	512258	KAECH Noah	1997		1:01.06	1:00.26	2:01.32	12.24	109.97
69	117	512371	MATHIS Shane	1999		1:01.04	1:00.43	2:01.47	12.39	111.31
70	106	512334	STOESSEL Gian-Marco	1999		1:01.52	1:00.09	2:01.61	12.53	112.57
71	80	512362	TORRENT Christophe	1999		1:00.97	1:00.71	2:01.68	12.60	113.20
72	100	512304	MAILLARD Arthur	1998		1:01.47	1:00.27	2:01.74	12.66	113.74
73	114	512294	OBERTI Philippe	1998		1:01.45	1:00.56	2:02.01	12.93	116.17
74	109	512368	CHANTON Sven	1999		59.89	1:02.18	2:02.07	12.99	116.71
75	105	512370	BISSIG Yannick	1999		1:01.35	1:00.83	2:02.18	13.10	117.69
76	110	512367	HERGER Bjoern	1999		1:01.59	1:00.73	2:02.32	13.24	118.95
77	104	512378	BUESCHLEN Dario	1999		1:01.36	1:01.02	2:02.38	13.30	119.49
78	87	512282	SCHENK Daniel	1998		1:00.06	1:02.67	2:02.73	13.65	122.63
79	84	512359	FORTE Andrea	1999		1:01.79	1:01.25	2:03.04	13.96	125.42
80	92	512259	WIGGENHAUSER Sandro	1997		1:03.10	1:00.29	2:03.39	14.31	128.56
81	112	512357	BUERGI Mael	1999		1:01.96	1:01.82	2:03.78	14.70	132.07
82	102	512364	AUBORD Sebastien	1999		1:02.40	1:01.71	2:04.11	15.03	135.03
83	113	512360	FUMEAUX Benoit	1999		1:02.88	1:01.24	2:04.12	15.04	135.12
84	107	512260	THUERIG Robin	1997		1:02.99	1:01.43	2:04.42	15.34	137.82
85	115	512363	UDRIOT Laurent	1999		1:04.46	1:02.40	2:06.86	17.78	159.74
86	91	512154	STOBBIES Lukas	1995		1:05.08	1:02.40	2:07.48	18.40	165.31
87	118	512335	BETTSCHEM Raphael	1999		1:05.20	1:03.49	2:08.69	19.61	176.18











Nicht klassifizierte

Rang	St-Nr.	Code	Name und Vorname	Jahrgang	Land	Lauf 1	Lauf 2	Zeiten	Abstand	Punkte
------	--------	------	------------------	----------	------	--------	--------	--------	---------	--------

Nicht am Start - Lauf 1 (2)

108	512305		STOECKLI Frederic	1998						
111	512351		KUENZI Jeremias Hans-jakob	1999						

Nicht im Ziel - Lauf 1 (12)

8	20398		VERDU SANCHEZ Joan	1995						
14	512038		ROGENTIN Stefan	1994						
23	511947		BRUEGGER Matthias	1993						
40	512051		STEINER Bruno	1994						
43	512169		BOESCH Marc	1996						
55	512164		ROGENTIN Patrick	1996						
57	512159		BEUTLER Luca	1996						
59	512216		FELBER John	1996						
60	512315		KIPPEL Dionys	1998						
69	512272		ZAMPATTI Gian-Andrea	1997						
98	512037		PLOZZA Moreno	1994						
103	512246		JAUSSI Sven	1997						

Nicht am Start - Lauf 2 (3)

11	516287		BUGNARD Pierre	1993		55.11				
95	512358		DUMONT Oscar	1999		1:06.66				
116	512356		BRUCHEZ Guillaume	1999		1:04.03				

Nicht im Ziel - Lauf 2 (13)

1	511527		GEHRIG Marc	1988		57.26				
2	512116		GUT Ian	1995		54.19				
33	512082		REYMOND Marco	1994		56.79				
34	6292556		ZUCCARINI Giulio	1997		55.69				
39	512111		KUONEN Lars	1995		56.72				
49	512151		BRASSER Sven	1995		58.46				
61	512228		KOHLER Marco	1997		57.45				
64	512090		VOEGELI Fabio	1994		58.84				
68	512300		ROGENTIN Silvano	1998		59.22				
79	512298		FIOL Sebastien	1998		1:00.61				
86	512279		MANI Luca	1998		59.61				
89	512262		AMSTUTZ Gian-Luca	1997		59.46				
101	512173		ZELGER Gian	1996		1:01.82				

Disqualifizierte - Lauf 2 (1)

56	293006		INNERHOFER Christof	1984		58.25			Tor 39	
----	--------	--	---------------------	------	---	-------	--	--	--------	--