

SRZ Meiringen Hasliberg

Riesenslalom

Offizielles Ergebnis

WETTKAMPFJURY

TECHNISCHER DELEGIERTER	Berry Susan	(GBR)
WETTKAMPFLEITER	Christen Richi	(SUI)
SCHIEDSRICHTER	Gnos Res	(SUI)
PISTENCHEF	Epp Silvan	(SUI)
STARTSCHIEDSRICHTER	Kehrli Jürgs	(SUI)
ZIELSCHIEDSRICHTER	Lehmann Simon	(SUI)

WETTER

BEDINGUNGEN	schön
SCHNEE	hart
LUFTTEMPERATUR	START : 0.0 °C
	ZIEL : 3.0 °C

1. Lauf

KURSSETZER	Weisskopf Reto	(SUI)
VORLÄUFER	- A - Ackermann Lars	(SUI)
	- B - Fuchs Sue	(SUI)
	- C - Lubasch Noah	(SUI)
	- D - Iten Matthias	(SUI)
PISTE	Tschuggi	
START	2140 m	
ZIEL	1876 m	
HÖHENUNTERSCHIED	264 m	
HOMOLOGATION	11013/10/13	
TORE	39	
RICHTUNGSÄNDERUNGEN	37	
STARTZEIT	10:00	

2. Lauf

	Greber Geri	(SUI)
- A -	Ackermann Lars	(SUI)
- B -	Fuchs Sue	(SUI)
- C -	Lubasch Noah	(SUI)
- D -	Iten Matthias	(SUI)
	Tschuggi	
	2140 m	
	1876 m	
	264 m	
	11013/10/13	
	38	
	37	
	13:00	

LISTEN NR.1016 ANGEWENDETER ZUSCHLAG : 11.62

F = 980

Rang	St-Nr.	Code	Name und Vorname	Jahrgang	Land	Lauf 1	Lauf 2	Zeiten	Abstand	Punkte
1	7	511867	NOGER Cedric	1992		53.03	56.72	1:49.75		0.00
2	14	6290845	BOSCA Guglielmo	1993		53.50	56.61	1:50.11	0.36	3.21
3	12	511741	ZURBRIGGEN Elia	1990		53.78	56.68	1:50.46	0.71	6.34
4	2	511817	STRICKER Martin	1991		53.53	56.94	1:50.47	0.72	6.43
5	4	690208	DELSANTE Rocco	1991		53.46	57.02	1:50.48	0.73	6.52
6	3	511988	GENOUD Amaury	1993		53.30	57.29	1:50.59	0.84	7.50
7	15	511857	JENAL Sandro	1992		53.17	57.53	1:50.70	0.95	8.48
8	1	512086	LUCHSINGER Jan	1994		53.41	57.30	1:50.71	0.96	8.57
9	10	512038	ROGENTIN Stefan	1994		53.41	57.33	1:50.74	0.99	8.84
10	11	512116	GUT Ian	1995		53.93	56.89	1:50.82	1.07	9.55
11	30	6291454	CONFORTOLA Matteo	1995		54.11	57.00	1:51.11	1.36	12.14
12	18	511814	STEIMLE Simon	1991		54.28	56.91	1:51.19	1.44	12.86
13	24	511947	BRUEGGER Matthias	1993		54.48	56.74	1:51.22	1.47	13.13
14	25	20378	ESTEVE Axel	1994		54.86	56.56	1:51.42	1.67	14.91
15	19	6290764	RIORDA Luca	1993		54.63	56.97	1:51.60	1.85	16.52
16	17	511574	TUMLER Marco	1988		54.39	57.31	1:51.70	1.95	17.41
17	31	512274	BISSIG Semyel	1998		54.74	57.02	1:51.76	2.01	17.95
18	8	20398	VERDU SANCHEZ Joan	1995		54.98	56.79	1:51.77	2.02	18.04
19	23	512031	BARANDUN Gian Luca	1994		55.14	56.73	1:51.87	2.12	18.93
20	22	512162	GAEMPERLE Marco	1996		55.25	56.77	1:52.02	2.27	20.27
21	40	512111	KUONEN Lars	1995		55.14	56.97	1:52.11	2.36	21.07
22	21	511779	HERMANN Sven	1991		55.46	56.66	1:52.12	2.37	21.16
23	35	6292556	ZUCCARINI Giulio	1997		55.18	57.02	1:52.20	2.45	21.88
24	27	512120	VON GRUENIGEN Noel	1995		55.05	57.27	1:52.32	2.57	22.95
25	26	512036	PFISTER Marc	1994		55.24	57.15	1:52.39	2.64	23.57
26	37	512178	IN ALBON Sebastian	1996		55.76	56.68	1:52.44	2.69	24.02
27	32	512042	KRYENBUEHL Urs	1994		55.66	56.84	1:52.50	2.75	24.56
28	38	6292457	VITTORI Antonio	1997		55.24	57.31	1:52.55	2.80	25.00
29	20	6290860	QUAQUARELLI Nicola	1993		55.62	57.03	1:52.65	2.90	25.90
30	5	511527	GEHRIG Marc	1988		56.03	57.07	1:53.10	3.35	29.91
31	45	512169	BOESCH Marc	1996		55.77	58.14	1:53.91	4.16	37.15
32	33	6292123	VAGHI Matteo	1996		55.97	57.97	1:53.94	4.19	37.41
33	48	512172	PETER Jan	1996		56.17	57.82	1:53.99	4.24	37.86
34	36	512093	SCHMID Lukas	1994		55.89	58.72	1:54.61	4.86	43.40

Rang	St-Nr.	Code	Name und Vorname	Jahrgang	Land	Lauf 1	Lauf 2	Zeiten	Abstand	Punkte
35	34	512082	REYMOND Marco	1994		56.30	58.77	1:55.07	5.32	47.50
36	62	512228	KOHLER Marco	1997		56.67	58.56	1:55.23	5.48	48.93
37	56	512186	WALPEN Dario	1996		56.56	58.69	1:55.25	5.50	49.11
38	46	512119	LUBASCH Luca	1995		56.70	58.96	1:55.66	5.91	52.77
39	47	512275	METTLER Josua	1998		56.57	59.14	1:55.71	5.96	53.22
40	74	512326	MESOT Quentin	1998		56.89	59.09	1:55.98	6.23	55.63
41	42	6291062	NANA Filippo	1994		56.47	59.53	1:56.00	6.25	55.81
42	55	512303	BOISSET Arnaud	1998		56.85	59.35	1:56.20	6.45	57.59
43	58	512159	BEUTLER Luca	1996		56.68	59.54	1:56.22	6.47	57.77
44	60	512216	FELBER John	1996		56.95	59.54	1:56.49	6.74	60.18
45	59	512203	NEF Tanguy	1996		56.89	59.81	1:56.70	6.95	62.06
46	54	512280	OEHLI Joel	1998		57.28	59.72	1:57.00	7.25	64.74
47	72	512256	CAPLAZI Moreno	1997		57.88	59.42	1:57.30	7.55	67.42
48	61	512315	KIPPEL Dionys	1998		57.57	59.87	1:57.44	7.69	68.67
49	79	512278	ACKERMANN Arne	1998		57.72	59.79	1:57.51	7.76	69.29
50	44	20392	SOLSONA Robert	1995		58.09	59.47	1:57.56	7.81	69.74
51	88	512320	ZURBRIGGEN Alain	1998		57.82	59.79	1:57.61	7.86	70.18
52	68	512301	SIMONET Livio	1998		57.23	1:00.47	1:57.70	7.95	70.99
53	67	512239	DOBLER Yannik	1997		58.23	59.61	1:57.84	8.09	72.24
54	75	512318	CARROZ Theo	1998		57.97	59.91	1:57.88	8.13	72.60
55	76	512257	AREGGER Gabriel	1997		57.67	1:00.22	1:57.89	8.14	72.69
56	41	512051	STEINER Bruno	1994		57.10	1:00.98	1:58.08	8.33	74.38
57	52	512281	ROESTI Lars	1998		57.45	1:00.74	1:58.19	8.44	75.36
58	78	512337	KUNZ Delio	1999		57.81	1:00.61	1:58.42	8.67	77.42
59	94	512262	AMSTUTZ Gian-Luca	1997		58.58	59.94	1:58.52	8.77	78.31
60	81	512263	ERNI-BOSE Nayan	1997		57.79	1:00.75	1:58.54	8.79	78.49
61	69	512300	ROGENTIN Silvano	1998		58.09	1:00.64	1:58.73	8.98	80.19
62	95	512352	CHABLOZ Yannick	1999		58.94	1:00.07	1:59.01	9.26	82.69
63	92	512282	SCHENK Daniel	1998		58.77	1:00.48	1:59.25	9.50	84.83
64	53	512233	SANTORO Mattia	1997		58.11	1:01.28	1:59.39	9.64	86.08
65	82	512288	OCHSNER Cedric	1998		59.03	1:00.42	1:59.45	9.70	86.62
66	66	512374	GENASCI Kevin	1999		58.42	1:01.21	1:59.63	9.88	88.22
67	71	512272	ZAMPATTI Gian-Andrea	1997		58.82	1:01.02	1:59.84	10.09	90.10
68	77	512264	BEGUELIN Axel	1997		58.63	1:01.76	2:00.39	10.64	95.01
69	91	512279	MANI Luca	1998		59.27	1:01.73	2:01.00	11.25	100.46
70	80	512316	SEILER Michael	1998		59.29	1:01.75	2:01.04	11.29	100.81
71	111	512334	STOESSEL Gian-Marco	1999		59.99	1:01.52	2:01.51	11.76	105.01
72	99	512311	PIAZZA Matteo	1998		59.82	1:01.76	2:01.58	11.83	105.63
73	98	512302	ZIPPERT Lukas	1998		1:00.04	1:01.88	2:01.92	12.17	108.67
74	86	512361	LUGON Nils	1999		59.59	1:02.35	2:01.94	12.19	108.85
75	109	512378	BUESCHLEN Dario	1999		1:00.20	1:01.94	2:02.14	12.39	110.64
76	105	512304	MAILLARD Arthur	1998		59.57	1:02.62	2:02.19	12.44	111.08
77	83	512298	FIOL Sebastien	1998		59.84	1:02.69	2:02.53	12.78	114.12
78	85	512193	KOHLER Adrian	1996		59.64	1:03.33	2:02.97	13.22	118.05
79	101	512258	KAECH Noah	1997		1:00.09	1:02.94	2:03.03	13.28	118.58
80	97	512259	WIGGENHAUSER Sandro	1997		1:00.22	1:03.33	2:03.55	13.80	123.23
81	89	512359	FORTE Andrea	1999		1:00.50	1:03.49	2:03.99	14.24	127.15
82	107	512364	AUBORD Sebastien	1999		1:01.05	1:03.25	2:04.30	14.55	129.92
83	114	512368	CHANTON Sven	1999		1:01.43	1:02.88	2:04.31	14.56	130.01
84	122	512371	MATHIS Shane	1999		1:01.86	1:02.49	2:04.35	14.60	130.37
85	96	512154	STOBBIES Lukas	1995		1:01.09	1:03.54	2:04.63	14.88	132.87
86	119	512294	OBERTI Philippe	1998		1:01.73	1:03.19	2:04.92	15.17	135.46
87	116	512351	KUENZI Jeremias Hans-jakob	1999		1:01.68	1:03.37	2:05.05	15.30	136.62
88	100	512358	DUMONT Oscar	1999		1:01.90	1:03.20	2:05.10	15.35	137.07
89	118	512360	FUMEAUX Benoit	1999		1:02.08	1:04.21	2:06.29	16.54	147.69
90	112	512260	THUERIG Robin	1997		1:01.17	1:05.19	2:06.36	16.61	148.32
91	117	512357	BUERGI Mael	1999		1:02.23	1:04.25	2:06.48	16.73	149.39

Rang	St-Nr.	Code	Name und Vorname	Jahrgang	Land	Lauf 1	Lauf 2	Zeiten	Abstand	Punkte
92	102	512350	GRUENENWALD Matthias	1999		1:04.96	1:01.76	2:06.72	16.97	151.53
93	123	512335	BETTSCHEM Raphael	1999		1:03.52	1:04.96	2:08.48	18.73	167.25

Nicht klassifizierte











Nicht am Start - Lauf 1 (4)

6	511718	PLEISCH Manuel	1990	
70	512124	HINTERMANN Niels	1995	
73	512232	RUGA Francesco	1997	
113	512305	STOECKLI Frederic	1998	

Nicht im Ziel - Lauf 1 (16)

9	516287	BUGNARD Pierre	1993	
13	511863	SETTE Daniele	1992	
16	6291141	GARIBOLDI Federico	1994	
28	511975	MOOSER Marc	1993	
39	512101	GABIOUD Dylan	1995	
50	512273	SPARR Maurus	1998	
51	512151	BRASSER Sven	1995	
57	512164	ROGENTIN Patrick	1996	
63	512238	BERGAMIN Silvano	1997	
65	512090	VOEGELI Fabio	1994	
84	512362	TORRENT Christophe	1999	
90	511831	ZUERCHER Ramon	1991	
93	512252	DARBELLAY Valentin	1997	
108	512246	JAUSSI Sven	1997	
110	512370	BISSIG Yannick	1999	
115	512367	HERGER Bjoern	1999	

Nicht im Ziel - Lauf 2 (10)

29	512140	VOGELSANG Robin	1995		55.35
43	491862	SERRA Jordi	1994		56.79
49	20388	ALAYRACH Josh	1995		56.69
64	512235	HAENGGI Michael	1997		58.36
87	512236	HOLLENSTEIN Luca	1997		59.34
103	512037	PLOZZA Moreno	1994		1:00.22
104	512237	HOLENSTEIN Lars	1997		59.62
106	512173	ZELGER Gian	1996		1:01.48
120	512363	UDRIOT Laurent	1999		1:05.04
121	512356	BRUCHEZ Guillaume	1999		1:02.72